

Допустимые размеры

Высота	Ширина	Толщина
160-900мм	160-2750мм	19мм
901-2750мм	160-900мм	19мм

Тип фасада

Глухой, плоский

Варианты отделки, лицо

Эмаль

Финишное покрытие

Матовое 30% / Глянцевое /

Отделка тыльной стороны

Белый ламинат /В цвет лицевой/

Типология конструкции

Фрезерованный с цельной плиты

Материал

МДФ

Точность размеров

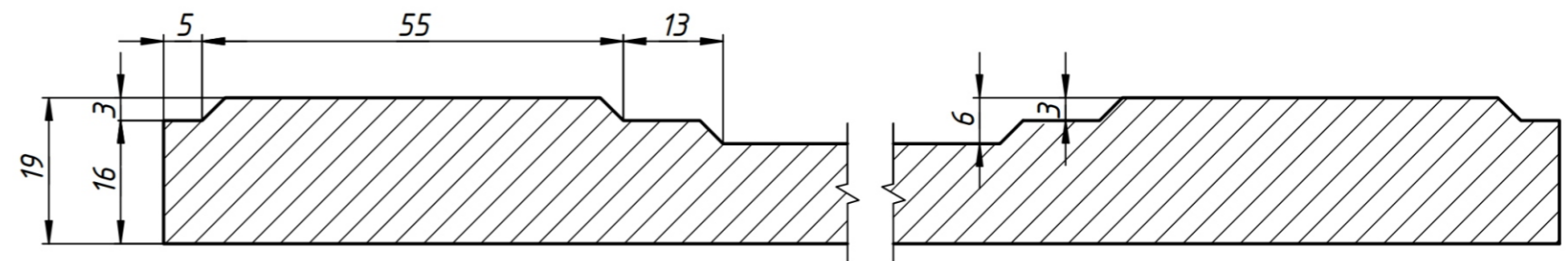

±1 мм

Допустимый прогиб

±1 мм на 1000мм

Фаска по краю

К1, К2, К3, Астория




Сечение профиля



Допустимые размеры

Высота	Ширина	Толщина
160-900мм	160-2750мм	19мм



Тип фасада

Шуфлядка для ящика

Варианты отделки, лицо

Эмаль

Финишное покрытие

Матовое 30% / Глянцевое /

Отделка тыльной стороны

Белый ламинат /В цвет лицевой/

Типология конструкции

Фрезерованный с цельной плиты

Материал

МДФ

Точность размеров

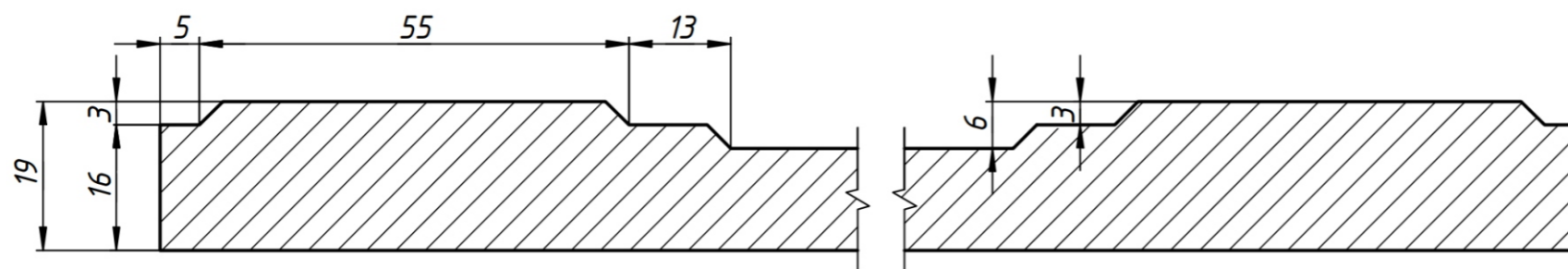
±1 мм

Допустимый прогиб

±1 мм на 1000мм

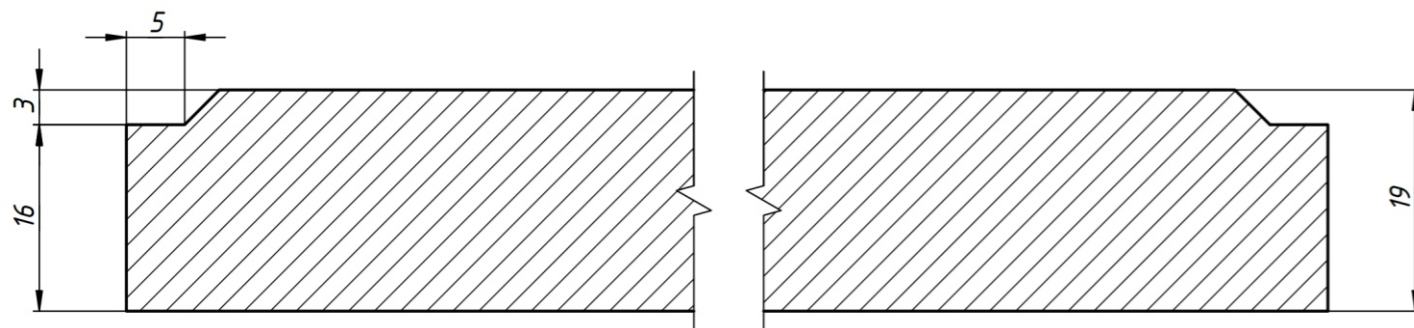

Фаска по краю

К1, К2, К3, Астория



Сечение профиля





Сечение профиля

Допустимые размеры

Высота	Ширина	Толщина
100-900мм	100-2750мм	19мм

Тип фасада

Шуфлядка 116мм для ящика

Варианты отделки, лицо

Эмаль

Финишное покрытие

Матовое 30% / Глянцевое /

Отделка тыльной стороны

Белый ламинат /В цвет лицевой/

Типология конструкции

Фрезерованный с цельной плиты

Материал

МДФ

Точность размеров

±1 мм

Допустимый прогиб

±1 мм на 1000мм


Фаска по краю

K1, K2, K3, Астория




Допустимые размеры

Высота	Ширина	Толщина
130-2750мм	130-300мм	19мм



146мм



196мм

Тип фасада

Накладка на бутылочницу

Варианты отделки, лицо

Эмаль

Финишное покрытие

Матовое 30% / Глянцевое /

Отделка тыльной стороны

Белый ламинат /В цвет лицевой/

Типология конструкции

Фрезерованный с цельной плиты

Материал

МДФ

Точность размеров

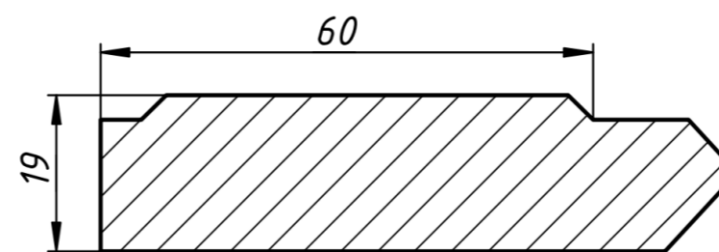
±1 мм

Допустимый прогиб

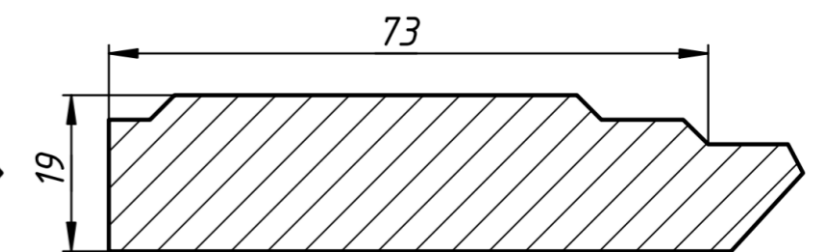
±1 мм на 1000мм

Фаска по краю

К1, К2, К3, Астория



146мм



196мм

Сечение профиля



Допустимые размеры

Высота	Ширина	Толщина
200-900мм	200-2750мм	19мм
901-2750мм	200-900мм	19мм

Тип фасада

Витрина №2

Варианты отделки, лицо

Эмаль

Финишное покрытие

Матовое 30% / Глянцевое /

Отделка тыльной стороны

Белый ламинат /В цвет лицевой/

Типология конструкции

Фрезерованный с цельной плиты

Материал

МДФ

Точность размеров

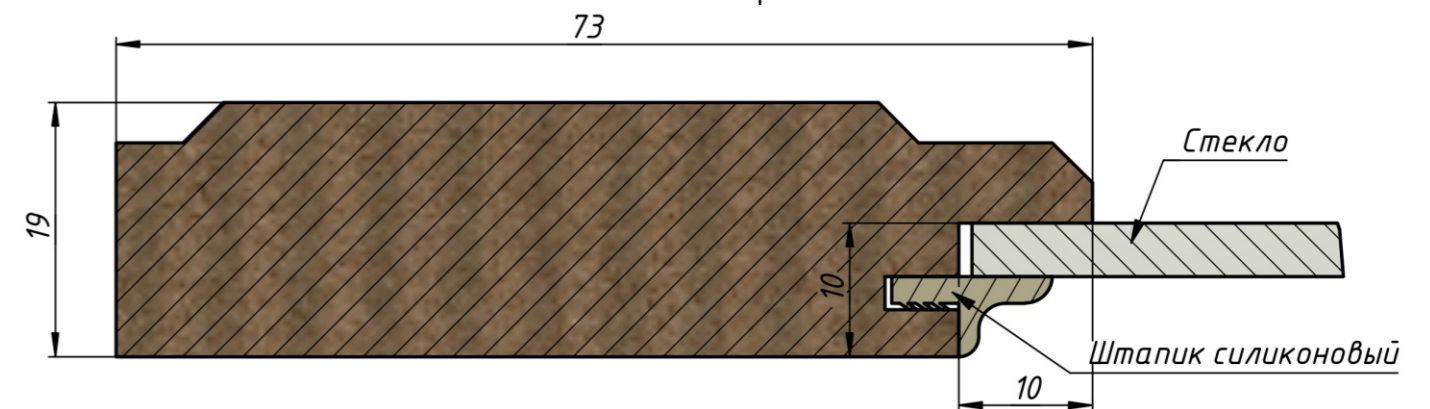

±1 мм

Допустимый прогиб

±1 мм на 1000мм

Фаска по краю

К1, К2, К3, Астория




Сечение профиля



Допустимые размеры

Высота	Ширина	Толщина
200-900мм	200-2000мм	19мм
901-2000мм	200-900мм	19мм



Тип фасада

Витрина №8

Варианты отделки, лицо

Эмаль

Финишное покрытие

Матовое 30% / Глянцевое /

Отделка тыльной стороны

Белый ламинат /В цвет лицевой/

Типология конструкции

Фрезерованный с цельной плиты

Материал

МДФ

Точность размеров

±1 мм

Допустимый прогиб

±1 мм на 1000мм


Фаска по краю

K1, K2, K3, Астория




Сечение профиля







Витрина 3




Витрина 4




Витрина 5



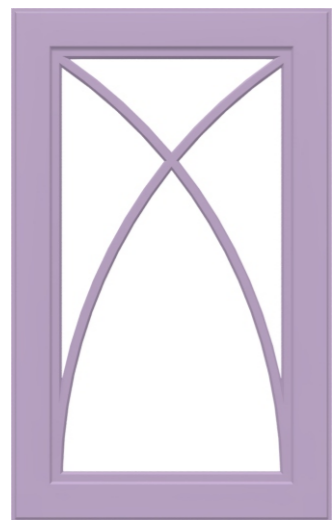
Витрина 6




Витрина 7




Витрина 9



Витрина 10



Витрина 11



Витрина 12

Допустимые размеры

Высота	Ширина	Толщина
400-2750мм	296-900мм	19мм

Тип фасада

Витрина № 3-7, 9-12, плоский

Варианты отделки, лицо

Эмаль

Финишное покрытие

Матовое 30% / Глянцевое /

Отделка тыльной стороны

Белый ламинат /В цвет лицевой/

Типология конструкции

Фрезерованный с цельной плиты

Материал

МДФ

Точность размеров

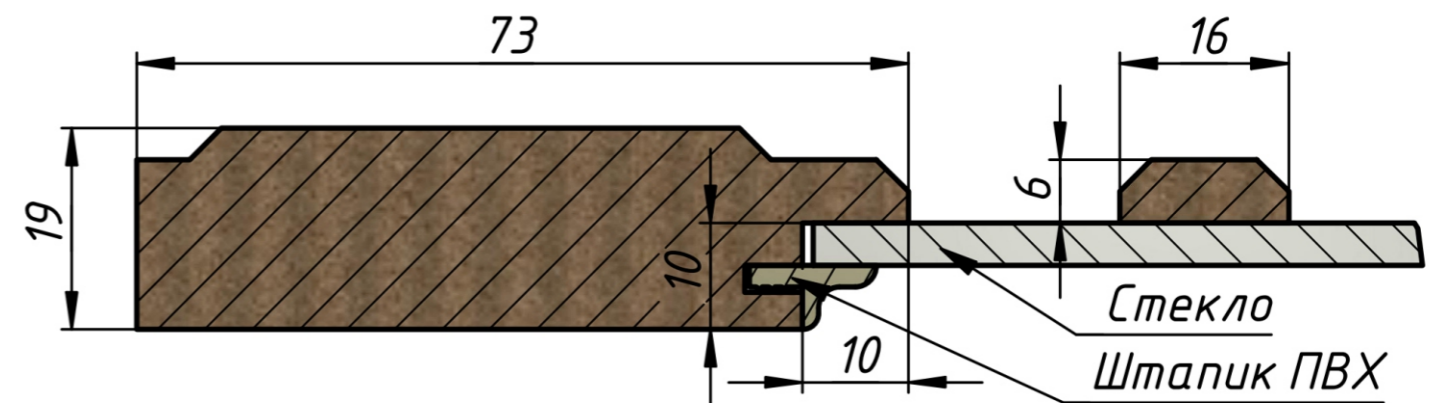
±1 мм

Допустимый прогиб

±1 мм на 1000мм

Фаска по краю

K1, K2, K3, Астория



Сечение профиля

Допустимые размеры



Высота	Толщина
396-2000мм	19мм

Тип фасада

Гнутый

Варианты отделки, лицо

Эмаль

Финишное покрытие

Матовое 30% / Глянцевое /

Отделка тыльной стороны

Белый ламинат /В цвет лицевой/

Типология конструкции

Фрезерованный из гнutoклевой заготовки

Материал

МДФ

Точность размеров

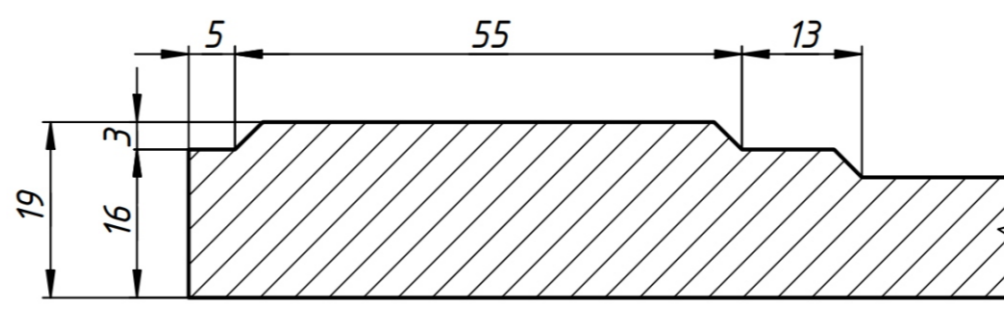
±1 мм

Допустимый прогиб

±1 мм на 1000мм

Фаска по краю

K1, K2, K3, Астория



Сечение профиля

	Глухой	Витрина 2	Витрина 3	Витрина 4	Витрина 5
T1	+	+	+	+	+
T2	+	-	-	-	-
T3	+	-	-	-	-
T5	+	+	+	+	+

Тип гнутого фасада

